



forINOX-0

forINOX-0
Mocowanie do ściany szyldów o grubości 2-5 mm



forINOX-1

forINOX-1
Mocowanie do ściany szyldów o grubości 5-10 mm



forINOX-2

forINOX-2
Mocowanie do ściany szyldów o grubości 10-15 mm



forINOX 3

forINOX-3
Mocowanie do ściany szyldów typu semafor o grubości do 8 mm



forINOX 4/S
forINOX 4/D


forINOX-4/S
Mocowanie górnej krawędzi szyldów zawieszanych na prętach stalowych (d=6mm); grubość szyldu do 8 mm

forINOX-4/D
Mocowanie górnej krawędzi szyldów zawieszanych na linkach stalowych (d=1,5mm); grubość szyldu do 8 mm



forINOX 5

forINOX-5
Do wzajemnego łączenia wiszących szyldów; grubość szyldu do 8 mm



forINOX 6/S


forINOX-6/S
Mocowanie pręta stalowego (d=6mm) do sufitu / stropu i podłogi



forINOX 6/D
forINOX 7


forINOX-6/D
Mocowanie linki stalowej (d=1,5mm) do sufitu / stropu

forINOX-7
Napinanie i mocowanie linki stalowej (d=1,5 mm) do podłogi



forINOX 8

forINOX-8
Mocowanie do ściany szyldów łukowych; grubość szyldu do 8 mm (kął 12,5°)



forINOX 9/D-1
forINOX 9/S-1

forINOX-9/D-1
Do zamocowania szyldu rozpiętego pomiędzy prętami stalowymi (d=6 mm); grubość szyldu do 8 mm

forINOX-9/S-1
Do zamocowania szyldów zawieszonych pomiędzy linkami stalowymi (d=1,5 mm); grubość szyldu do 8 mm



forINOX 9/D-2
forINOX 9/S-2

forINOX-9/D-2
Do łączenia i mocowania dwóch szyldów na linkach stalowych (d=1,5 mm); grubość szyldu do 8 mm

forINOX-9/S-2
Do łączenia i mocowania dwóch szyldów na prętach stalowych (d=6 mm); grubość szyldu do 8 mm



forINOX 10

forINOX-10
Zespoleńie płyt w szyldzie; grubość szyldu 5-10 mm




forINOX 11/D

forINOX-11/D
Napinanie i mocowanie do ściany linki stalowej (d=1,5 mm)



forINOX 11/S

forINOX-11/S
Mocowanie do ściany pręta stalowego (d=6 mm)



forINOX 12

forINOX-12
Uzupełniające mocowanie do ściany pręta stalowego (d=6 mm)



forINOX 13/D

forINOX-13 / D
Mocowanie szyldu do napiętych linek stalowych (d=1,5 mm)
13/0D do szyldu grubości 2-5 mm
13/1D do szyldu grubości 5-10 mm
13/2D do szyldu grubości 10-15 mm




forINOX 13/S

forINOX-13/S
Mocowanie szyldu do prętów stalowych (d=6 mm)
13/0S do szyldu grubości 2-5 mm
13/1S do szyldu grubości 5-10 mm
13/2S do szyldu grubości 10-15 mm



forINOX 14

forINOX-14
Do ustawienia prezenterów prostych i łukowych
14/0 do szyldu grubości 2-5 mm
14/1 do szyldu grubości 5-10 mm
14/2 do szyldu grubości 10-15 mm




forINOX 15

forINOX-15
Mocowanie do ściany za pomocą śruby z lewmy gwintem, stosowane w wypadku, kiedy nie jest możliwe skręcenie śrub za pomocą imbusa, jak w przypadku forINOX-0 / 1 / 2



forINOX 16

forINOX-16
Mocowanie szyldu przez zacisk, bez konieczności wiercenia otworu w szyldzie; grubość szyldu 2-10 mm



forINOX XXL

forINOX-XXL
Mocowanie do ściany szyldów dużych i ciężkich; grubość szyldu 820 mm, średnica łba śruby 30 mm, minimalny odstęp od ściany 40 mm, przez zastosowanie forINOX-Z1 powiększa się odległość od ściany o 10 mm




Z1

forINOX-Z1
Podkładka dystansowa do zwiększania odległości od ściany o 10 mm dla forINOX-XXL



Z2/Z3

forINOX-Z2
Podkładka dystansowa do zwiększania odległości od ściany o 5 mm dla forINOX-0/1/2
forINOX-Z3
Podkładka dystansowa do zwiększania odległości od ściany o 10 mm dla forINOX-XXL



Z4

forINOX-Z4
Rółka dodatkowa dla forINOX-3/4/5/9D/9S, gdy ze względów wykonawczych otwór w szyldzie musi być większy niż 4 mm